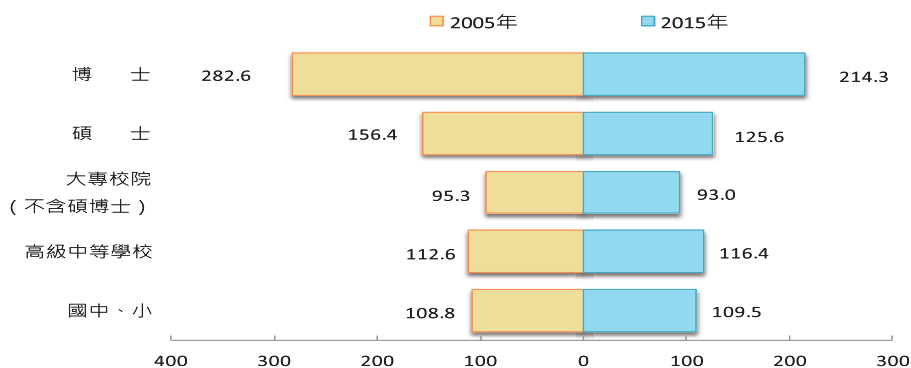


## 4.教育、文化與媒體

我國因國中、小教育階段實施國民義務教育，男女學生之性比例大致與該年齡層人口性比例相近；高級中等學校學生性比例由 2005 年 112.6 提高至 2015 年 116.4，大專校院學生性比例 93，與 10 年前相較下降 2.3；碩、博士階段，兩性學生性比例分別由 2005 年 156.4 及 282.6 拉近為 125.6 及 214.3，顯示女性就讀高學位逐漸普遍，兩性差距已明顯縮小。

各級教育學生性比例 (女生 = 100)

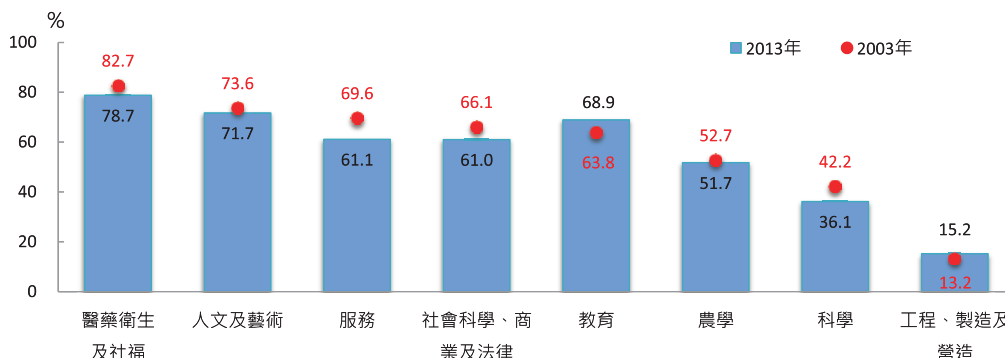


資料來源：教育部。

說明：係指學年度資料。

高等教育就讀領域之性別區隔現象，將延伸影響未來人力與就業結構。2013 年我國畢業生中女性所占比率較高者為「醫藥衛生及社福」、「人文及藝術」領域，分別占 78.7%、71.7%，而「工程、製造及營造」、「科學」領域占 15.2%、36.1%相對較低。與 2003 年比較，「教育」及「工程、製造及營造」領域女性畢業生比率分別增加 5.1 及 2 個百分點。「醫藥衛生及社福」、「人文及藝術」、「服務」及「社會科學、商業及法律」等女性相對較多領域，男性比率亦有所提升。

高等教育各領域女性畢業生所占比率

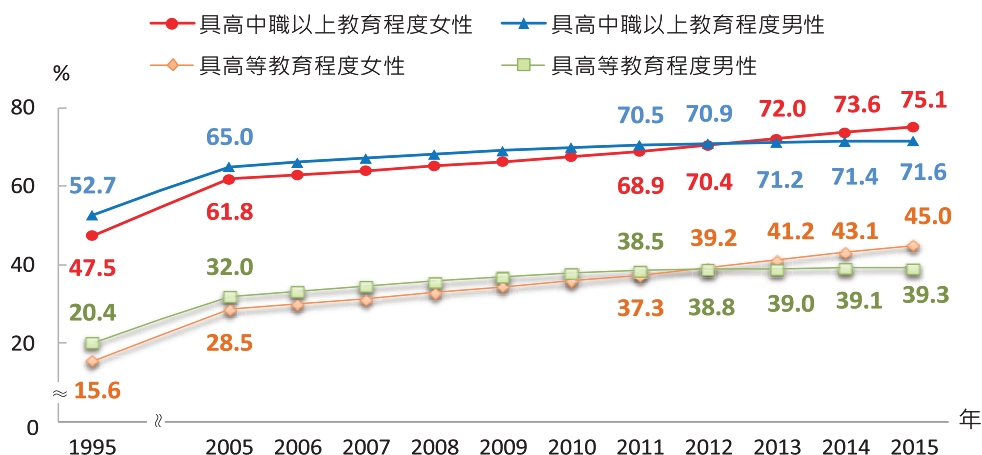


資料來源：教育部「性別統計專區」。

說明：1.各領域涵蓋學門依「中華民國教育程度及學科標準分類(第4次修正)」歸類，其中服務領域包含個人服務如餐飲、觀光、美容等，及運輸通信、環保、警政軍事等學門。  
2.不含宗教研修學院、空大及進修學院。  
3.係指學年度資料。

我國女性人力素質長期以來呈穩定提升趨勢，2015 年我國 15 歲以上女性民間人口具高中職以上教育程度者占 75.1%，與男性相較，差距由 1995 年 5.2 個百分點逐年縮減，並自 2013 年起超越男性，其中高等教育程度者女性所占比率在 1995 至 2015 年間提高 29.4 個百分點，較男性高出 10.5 個百分點，顯示女性教育程度提升效果已逐漸延伸至高學歷族群。

### 高中職以上教育程度之比率

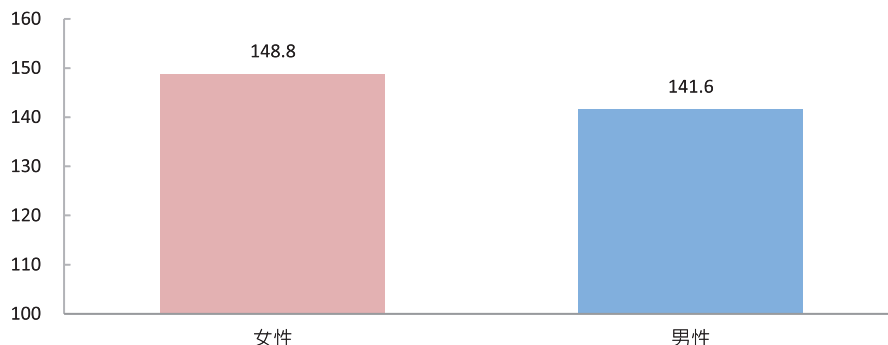


資料來源：行政院主計總處「人力資源調查」。

2014 年經濟合作發展組織 (OECD) 出版之 Education at a Glance 報告指出，個人的教育程度與其薪資收入具高度相關性。2014 年我國 25-64 歲女性受僱者具高等教育程度者薪資收入約較高級中等及以下教育程度者高出 48.8%，差距略大於男性 41.6%，顯示女性教育程度提升增加相對薪資收入之幅度略大於男性。

### 2014 年 25-64 歲受僱者教育程度別相對薪資收入

高級中等及以下教育=100



資料來源：教育部「教育統計指標之國際比較」。

說明：我國主要工作之經常性收入若具 2 份及以上工作者，主要收入以實際工時較長者認定，且未計入非經常性之加班費、年終獎金、員工紅利、績效獎金與全勤獎金等收入。

女性在我國各級教育師資扮演重要角色，中等以下學校教師更以女性占多數。2014年國中、小女性教師比率約7成，高級中等學校5成8，大專校院則降為35.2%，惟各級學校女性教師比率均較2009年提高。與OECD主要國家比較，我國2014年高級中等教育女性教師比率與OECD國家2012年平均值相近，高等教育教師則較低。至於女性校長比率，2014年國中、小及高級中等學校均較2009年提高，惟仍遠低於女性教師比率；大專校院女性校長僅占5.7%，較2009年反而下降1.6個百分點。

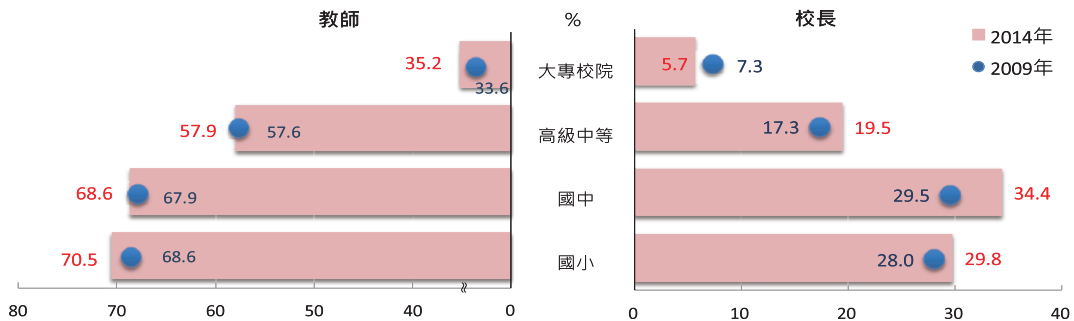
## 2012年OECD主要國家女性教師比率

單位：%

國家	高級中等教育	高等教育
OECD國家平均	57.2	41.6
比利時	60.9	46.0
英國	60.0	43.8
芬蘭	58.5	50.3
美國	57.0	48.2
德國	50.5	39.9
南韓	48.2	34.5
日本	28.4	25.2

資料來源：OECD「2014 Education at a glance」。

## 我國各級學校女性教師及校長比率



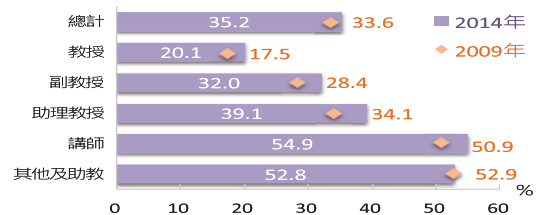
資料來源：教育部「性別統計專區」。

說明：1.我國教師人數按「專任教師」計算，國中小不含補習學校教師數，高級中等教育不含進修學校教師數，高等教育含86年3月21日前任用之助教人數(該日及其後任用之助教改列入職員數)，不含宗教研修學院、空大及進修學校。

2.係指學年度資料。

2014年大專校院女性教師占35.2%，較2009年之33.6%提高1.6個百分點。按職級觀察，大致呈現職級愈高，女性比率愈低之現象，其中女性講師占過半數，女性助理教授占近4成，副教授中逾3成為女性，教授則每5位中才有1位為女性。與2009年比較，除其他教師及助教女性比率略降0.1個百分點外，講師(含)以上各職級均有提高，其中以助理教授、講師分別增加5及4個百分點，幅度較大。

## 大專校院女性教師比率按職級分



資料來源：教育部「性別統計專區」。

說明：1.教師人數按「專任教師」計算，含86年3月21日前任用之助教人數(該日及其後任用之助教改列入職員數)，不含宗教研修學院、空大及進修學校。

2.係指學年度資料。